

[taoo]

Funkčnosť spojená s relaxáciou.

Vyvážený tvar. Vďaka veľmi dobrým funkciám v kombinácii s harmonickým designom je tento model krásny a vydarený.

Tento model môže byť dodaný v rôznych kombináciách poťahov a farieb.

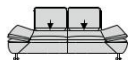


potah: Z73/11 ruby red



W
W.SCHILLIG

Sofas



NL60
sofa with seat depth
adjustment

208/115/84/44

item no. headrest adj. =
KV2 (surcharge)

item no. for armpart adj. =
SV2 (surcharge)

it. no. for cross sleeper,
nettle cover = A05
(surcharge)



NL75
large sofa with seat depth
adjustment

238/115/84/44

item no. headrest adj. =
KV2 (surcharge)

item no. for armpart adj. =
SV2 (surcharge)

it. no. for cross sleeper,
nettle cover = A05
(surcharge)



NL90
large sofa with seat depth
adjustment

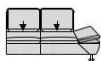
268/115/84/44

item no. headrest adj. =
KV2 (surcharge)

item no. for armpart adj. =
SV2 (surcharge)

it. no. for cross sleeper,
nettle cover = A05
(surcharge)

Elements with armpart right



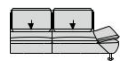
NL60R
sofa with seat depth
adjustment

164/115/84/44

item no. headrest adj. =
KV2 (surcharge)

item no. for armpart adj. =
SV1 (surcharge)

it. no. for cross sleeper,
nettle cover = A05
(surcharge)



NL75R
large sofa with seat depth
adjustment

194/115/84/44

item no. headrest adj. =
KV2 (surcharge)

item no. for armpart adj. =
SV1 (surcharge)

it. no. for cross sleeper,
nettle cover = A05
(surcharge)



NL90R
large sofa with seat depth
adjustment

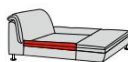
224/115/84/44

item no. headrest adj. =
KV2 (surcharge)

item no. for armpart adj. =
SV1 (surcharge)

it. no. for cross sleeper,
nettle cover = A05
(surcharge)

End elements right

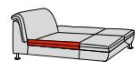


K75R
one arm chaise

120/178/84/44

item no. headrest adj. =
KV1 (surcharge)

item no. for armpart adj. =
SV1 (surcharge)

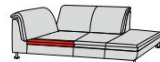


KN75R
one arm chaise w/armpart
twice

120/203/84/44

item no. headrest adj. =
KV1 (surcharge)

item no. for armpart adj. =
SV2 (surcharge)



EG75R
corner sofa with ottoman

102/242/84/44

item no. headrest adj. =
KV3 (surcharge)

item no. for armpart adj. =
SV1 (surcharge)

Elements without armparts



NL60K
sofa with seat depth
adjustment

120/115/84/44

item no. headrest adj. =
KV2 (surcharge)

it. no. for cross sleeper,
nettle cover = A05
(surcharge)



NL75K
large sofa with seat depth
adjustment

150/115/84/44

item no. headrest adj. =
KV2 (surcharge)

it. no. for cross sleeper,
nettle cover = A05
(surcharge)



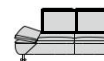
NL90K
large sofa with seat depth
adjustment

180/115/84/44

item no. headrest adj. =
KV2 (surcharge)

it. no. for cross sleeper,
nettle cover = A05
(surcharge)

Elements with armpart left



NL60L
sofa with seat depth
adjustment

164/115/84/44

item no. headrest adj. =
KV2 (surcharge)

item no. for armpart adj. =
SV1 (surcharge)

it. no. for cross sleeper,
nettle cover = A05
(surcharge)



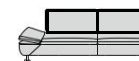
NL75L
large sofa with seat depth
adjustment

194/115/84/44

item no. headrest adj. =
KV2 (surcharge)

item no. for armpart adj. =
SV1 (surcharge)

it. no. for cross sleeper,
nettle cover = A05
(surcharge)



NL90L
large sofa with seat depth
adjustment

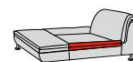
224/115/84/44

item no. headrest adj. =
KV2 (surcharge)

item no. for armpart adj. =
SV1 (surcharge)

it. no. for cross sleeper,
nettle cover = A05
(surcharge)

End elements left

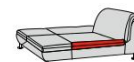


K75L
one arm chaise

120/178/84/44

item no. headrest adj. =
KV1 (surcharge)

item no. for armpart adj. =
SV1 (surcharge)

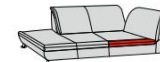


KN75L
one arm chaise w/armpart
twice

120/203/84/44

item no. headrest adj. =
KV1 (surcharge)

item no. for armpart adj. =
SV2 (surcharge)



EG75L
corner sofa with ottoman

102/242/84/44

item no. headrest adj. =
KV3 (surcharge)

item no. for armpart adj. =
SV1 (surcharge)

Corner elements



E
corner element

124/124/84/44
item no. headrest adj. =
KV2 (surcharge)

Accessories



U
armpart pillow

47/51/0



U62
large pillow

60/50/0



A06
cross sleeper
in original cover

/70/41/41

Z
base

Ottomen



GK75.
ottoman hinged

75/60/44/0
metal castor with plate =
GK75.R (surcharge)



GK120
large ottoman hinged

120/60/44/0
metal castor with plate =
GK120R (surcharge)



GK150
extra large ottoman hinged

150/60/44/0
metal castor with plate =
GK150R (surcharge)



GRF
ottoman with armpart
function at the right

88/102/44/0
metal castor with plate =
GRFR (surcharge)



GLF
ottoman with armpart
function at the left

88/102/44/0
metal castor with plate =
GLFR (surcharge)

Nastaviteľná hĺbka sedu

Každý element má posuvnú opierku chrbta



dozadu a tým sa dá nastaviť hĺbka sedu (okrem otomanu, rohového elementu a predĺženej pohovky).

**Priečna posteľ**

Sedák u pohoviek môže byť dômyselne vytiahnutý dopredu a tým získame priečnu posteľ.


č. = A05 (techn. látka),

č. = A06 (originálny poťah).

Nastaviteľné podrúčky
Podrúčky sú

nastaviteľné

s aretáciou za príplatok.
Typ č.
= SV1, SV2.

**Nastaviteľné opierky hlavy**

Každý element

môže byť vybavený opierkou hlavy s aretáciou za príplatok.




č. = KV1, KV2, KV3.

Taburet s funkciou

Taburety

GRF a GLF sú vybavené podrúčkou s aretáciou, ktorá môže



slúžiť ako chrbtová opierka.

Informácie k objednávke**Chrbát.****Priečna posteľ:**

Príplatok priečna posteľ v technickej látke = **A05** Príplatok priečna posteľ v originálnom poťahu = **A06**

U sedákov s priečnou posteľou sú špirálové pružiny Z dôvodu konštrukcie a použitých materiálov nie je funkcia priečného rozkladu vhodná pre každodenné používanie.

Z konštrukčných dôvodov vzniká väčšia medzera medzi priečnou posteľou s rohovým elementom v spojení s napájacím elementom.

Polohovateľné podrúčky:

Garantujeme maximálnu nosnosť 25 kg pre podrúčky. Nie sú určené ako miesto k sedeniu.

Predĺžená pohovka s dvomi podrúčkami:

U predĺženej pohovky s dvoma podrúčkami môže byť predná podrúčka umiestnená do väčšieho maximálneho uhlu než druhá, pretože sa jedná o prídavnú chrbtovú opierku.

Taburet so sklopnou podrúčkou vpravo/vľavo:

U taburetu so sklopnou podrúčkou je nutné uviesť, či sa jedná o pravé/ľavé prevedenie. Je to nutné kóli položeniu smeru látky pri rohovej kombinácii.

Taburet s úložným priestorom:

Niektoré taburety sú vybavené funkciou s úložným priestorom. Taburety s funkciou nemôžu mať v sedáku pružinové jadro.

Nákres:

Prosím, pošlite nám nákres, k dispozícii je mnoho rôznych variant. Napájacie diely sú v katalógu označené červenou u koncových elementov.

Soklová noha Z:

Pokiaľ sú elementy a pohovky bez alebo s podrúčkou pripojené priamo k elementom s alebo bez podrúčky, doporučujeme nohu Z. Soklová noha Z musí byť objednaná zvlášť. Viď cenník.

Napájacie strany:

Za príplatok môžu byť napájacie strany očalúnené originálnym poťahom.

Vzhľad švov:

Ozdobné, jednoduché ploché alebo dvojité švy sa môžu líšiť v prevedení látky alebo koža. Z výrobných dôvodov môže byť prešívanie na látke vynechané alebo nahradené švami jednoduchými.

Kombinácia poťahov:

Tento model môže byť dodaný v kombinácii rôznych poťahov:

- špecifikácia poťahu = korpus;
 - špecifikácia poťahu = sedák/chrbát/podrúčky
- Cena pri rovnakej kvalite látky alebo kože: podľa cenníku + 2%.

Všetky ostatné kombinácie:

Cena = Cenníková cena poťahu 1 + cenníková cena poťahu 2; celková vypočítaná suma - 50%.

Doporučenie:

Ako doplnok doporučujeme stoly z modelovej rady 40024.

Ako odkladacie miesto k taburetu doporučujeme dosku z plexiskla L010 alebo matnú rohož z modelovej rady 10006.

Kontrastné šitie:

U niektorých farieb kože je u tohto modelu k dispozícii kontrastné šitie bez príplatku. Farby môžete nájsť na hlavnej strane každého vzorku kože vo vzorkovníku. Prosím, vždy uvádzajte číslo kontrastného švu, inak bude dodaný tón v tóne.

Všetky rozmery sú približné. Rozmery sú v cm. Vyhradzuje si právo na zmeny.

Rozmery sú šírka/hĺbka/výška/výška sedu je meraná s výškou nôh 10 cm.

Miery hĺbky sú vrátane presahu opierok hlavy, keď sú sklopené dozadu.

Hĺbka sedu s chrbtovou opierkou vpredu: ca. **54 cm**

Hĺbka sedu s chrbtovou opierkou vzadu: ca. **70 cm**

Výška sedu: ca. **44/46 cm**

Rozmery priečnej posteľe:

Rozklad 60 cm - šírka posteľe ca. **117 cm**

Rozklad 75 cm - šírka posteľe ca. **147 cm**

Rozklad 90 cm - šírka posteľe **177 cm**

Hĺbka ca. **70 cm** (podľa hĺbky sedadla)

Pokrčený vzhľad:

Látka a koža sa vplyvom telesnej hmotnosti natiahujú, čo môže viesť k vytvoreniu záhybov. Táto vizuálna zmena nemá vplyv na použitie, funkciu a životnosť a nejedná sa o chybu.

Informácie o štruktúre čalúnenia:

Chrbát je naplnený vysoko kvalitnou zmesou polyesterových vlákien a penových tyčíniek v komorových vankúšoch. To môže viesť k obkresleniu jednotlivých komôr, čo je pre tento model charakteristické.

Kontrola objednávky

- Zostava a poťah (informácie k objednávke)
- Design nôh/výška
- Farba drevených nôh
- Koleska k taburetu (príplatok)
- Nastaviteľná opierka hlavy (príplatok)
- Nastaviteľné podrúčky (príplatok)
- Funkcia priečnej posteľe (príplatok)
- Nákres
- Soklová noha Z
- Kontrastné šitie
- Odkladacia doska k taburetu (informácie k objednávke)
- Vankúše



Popis

- 1. Rám** – bukové drevo
- 2. Výplň sedáku** – elastické vlnovcové pružiny
- 3. Čalúnenie sedáku** – pružinové jadro s diolénovým krytím s ergo-PUR-penou
- 4. Pod opierkami chrbta** – pružné popruhy
- 5. Výplň chrbtovej opierky** – vysoko kvalitná zmes polyesterových vlákien a penových tyčiek plnených do komôr



Design tu vyobrazeného priečneho rezu nezodpovedá modelu na tejto strane katalógu.

Čalúnený nábytok vyrobený s vášňou.

Váš model je produktom nemeckého dizajnu a inžinierstva. Rodinná firma W.SCHILLIG má 70 rokov skúseností v oblasti technických zručností, nápadov na určovanie trendov, atraktívneho dizajnu a know-how z Nemecka. Výsledkom je čalúnená kožušina, ktorá zaručuje prvotriedny komfort a pozornosť k detailom. Pri výbere materiálov, ktoré používame, prihladáme na udržateľnosť a ochranu zdrojov.




The RAL quality mark for furniture stands for the certain knowledge that this is a non-hazardous piece of furniture of reliably high quality and with an attractive design. The Deutsche Gütegemeinschaft Möbel makes sure of this with numerous tests. Inspections also safeguard the testing system.



The highest European accolade for systematic, in-house, environmental management. Improvement of environmental protection services.

Nohy



ca. 10 cm/ výška sedu ca. 44 cm	Kovové nohy.	Drevené rôzne farby dreva	Kovové nohy lesklé	Kovové nohy lesklé	Kovové nohy matné	Kovové kolieska pre taburet, príplatok
	FC3	F96	F 2M	F 1T	F 87	F 6R
ca. 12 cm/ výška sedu ca. 46 cm	Kovové nohy. Rôzne farby kovu	Drevené rôzne farby dreva	Kovové nohy lesklé	Kovové nohy lesklé	Kovové nohy matné	Kovové kolieska pre taburet, príplatok
	FC4	F97	F 2R	F 7K	F 5F	F 7R

Nohy a výška sedu:

Vzhľadom k rozdielnej výške nôh je tento model dostupný v rôznej výške sedu a celkovej výške. Design nohy je nutné uviesť v objednávke.

Farby nôh:

Drevené nohy sú k dispozícii v rôznych farebných odtieňoch. Radi vám pomôžeme.

Odchýlky:

Štruktúra dreva je u každej dodávky iná a nie je dôvodom k reklamácii alebo k výmene. Snažíme sa o čo najväčšiu zhodu.

Kolieska k taburetu:

Každý taburet môže byť vybavený kolieskami za príplatok. Číslo položky je označené "R". Dve kolieska môžu byť zafixované. Vezmite, prosím, na vedomie, že kolieska sú k dispozícii v dvoch rôznych výškach.

Kovové nohy:

Kovová noha FC3aFC4 je k dispozícii v rôznych farbách kovu

Práškovolakové:

Farby M21, M56 a M99 sú lakované práškovou farbou

Nohy a ochrana podlahy:

U veľmi úzkych nôh s malou plochou na konci na zemi je zvýšený tlak na podlahu. Doporučujeme flisový kĺzák alebo inú vhodnú podložku, aby podlaha bola chránená proti poškrabaniu. Aj keď len občas presúvate sedačku, môže byť užitočné mať podlahu pokrytú kobercom.

Farby kovu



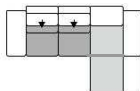
Lesklý chróm M20 Strieborná M21 Bronzová M56 Čierna M99

tao – príklady obývacej izby



potah: S17/26 petrol

Rohová kombinácia
NL 75L laf - KN 75R raf

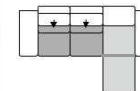


314x203



potah: W60/22 silver grey

Rohová kombinácia
NL 75L laf - KN 75R raf

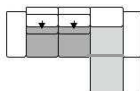


314x203



potah: W61/28 blue

Rohová kombinácia
NL 75L laf - KN 75R raf

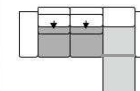


314x203



potah: Z59/42 white

Rohová kombinácia
NL 75L laf - KN 75R raf



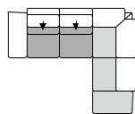
314x203

tao – příklady obývacích pokojů



Cover: potah: ruby red

Rohová kombinácia
NL 75L laf - EG 75R raf

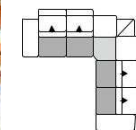


296x242



potah: Z62/46 Ivory

Rohová kombinácia
NL 75L laf - E - NL 75R raf

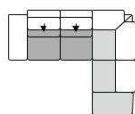


318x318



Cover: Z73/49 taupe

Rohová kombinácia
NL 75L laf - EG 75R raf

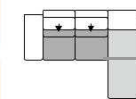


296x242



potah: S41/50 copper

Rohová kombinácia
NL 75L laf - KN 75R raf



314x203